



ТЕРРИТОРИАЛЬНЫЙ ОРГАН
ФЕДЕРАЛЬНОЙ СЛУЖБЫ
ГОСУДАРСТВЕННОЙ СТАТИСТИКИ
ПО РЕСПУБЛИКЕ МОРДОВИЯ

ТРАНСПОРТИРОВКА И ХРАНЕНИЕ В РЕСПУБЛИКЕ МОРДОВИЯ

январь – июнь 2024 года

29.08.2024

СОДЕРЖАНИЕ

Методологические положения по статистике транспорта	3
Перевозки пассажиров	4
Пассажирооборот	5
Перевозки грузов (без субъектов малого предпринимательства)	6
Грузооборот транспорта (без субъектов малого предпринимательства)	7
Перевозки грузов на коммерческой основе (без субъектов малого предпринимательства)	8
Грузооборот транспорта на коммерческой основе (без субъектов малого предпринимательства)	9
Отгружено товаров собственного производства, выполнено работ и услуг собственными силами по «чистым» видам экономической деятельности по крупным и средним организациям	10
Автомобильные дороги общего пользования на конец года	11
Автомобильные дороги общего пользования на конец 2023 года	12
Доля автомобильных дорог общего пользования местного значения, не отвечающих нормативным требованиям по регионам Приволжского Федерального округа на конец 2023 года	13

МЕТОДОЛОГИЧЕСКИЕ ПОЛОЖЕНИЯ ПО СТАТИСТИКЕ ТРАНСПОРТА

МОРДОВИЯСТАТ

Перевезено пассажиров

число пассажиров, перевезенных за определенный период времени. Данные по перевозке пассажиров приведены с учетом пассажиров, пользующихся правом бесплатного и льготного проезда.

Пассажирооборот

объем работы транспорта по перевозкам пассажиров. Единицей измерения является пассажиро-километр. Определяется суммированием произведений числа пассажиров по каждой позиции перевозки на расстояние перевозки.

Перевезено грузов

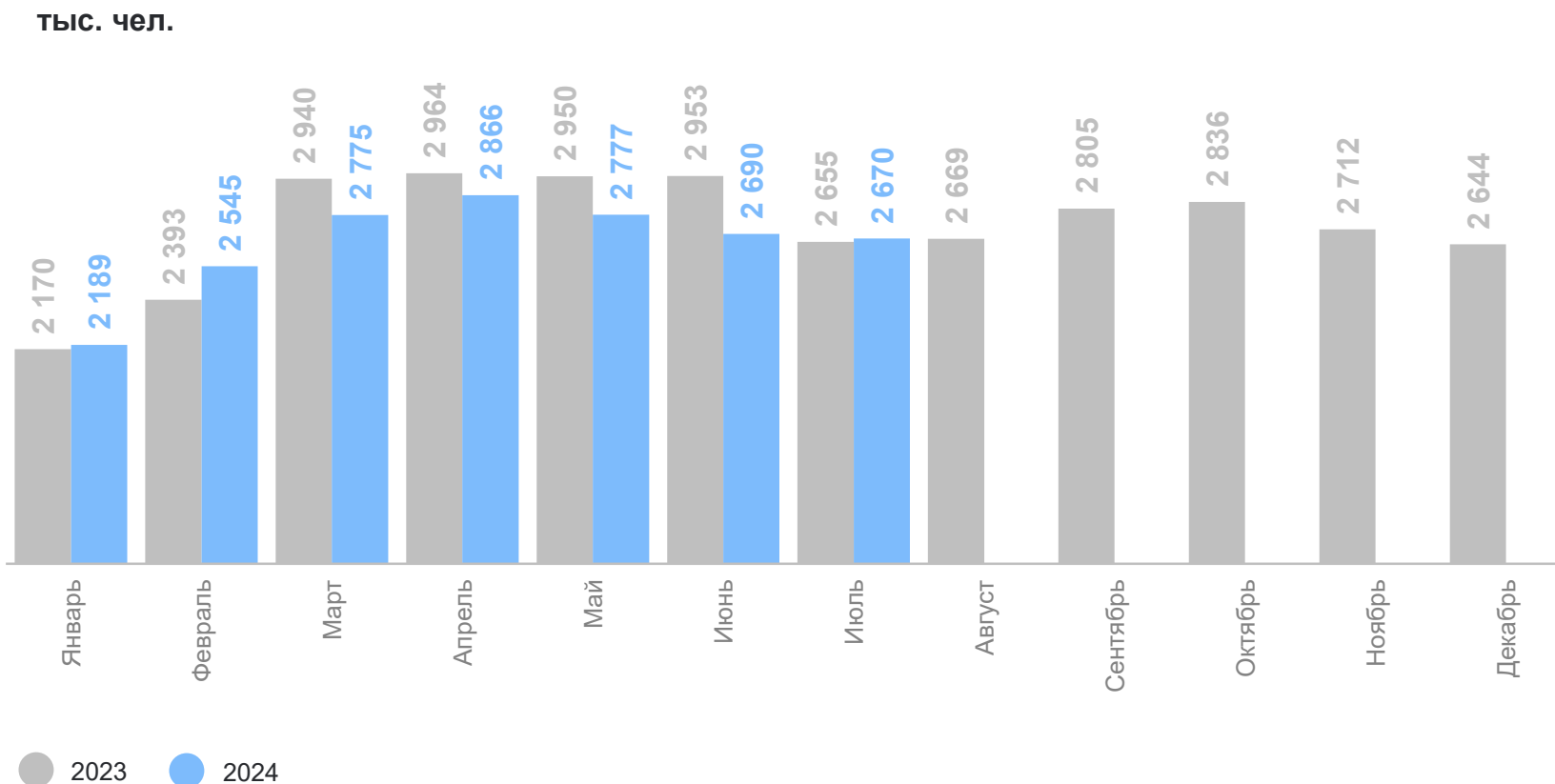
количество грузов в тоннах, перевезенных транспортом. На автомобильном транспорте учет перевезенных грузов осуществляется по моменту прибытия.

Грузооборот транспорта

объем работы транспорта по перевозкам грузов. Единицей измерения является тонно-километр. Исчисляется суммированием произведений массы перевезенных грузов в тоннах на расстояние перевозки в километрах.

ПЕРЕВОЗКИ ПАССАЖИРОВ

МОРДОВИЯСТАТ



июль 2024 года

2 669,5

тыс. чел.

100,5%

к июлю 2023 года

январь – июль
2024 года

18 512,3

тыс. чел.

97,3%

к январю – июлю
2023 года

июль 2024 года

29,0

млн пасс.-км

97,6%

к июлю 2023 года

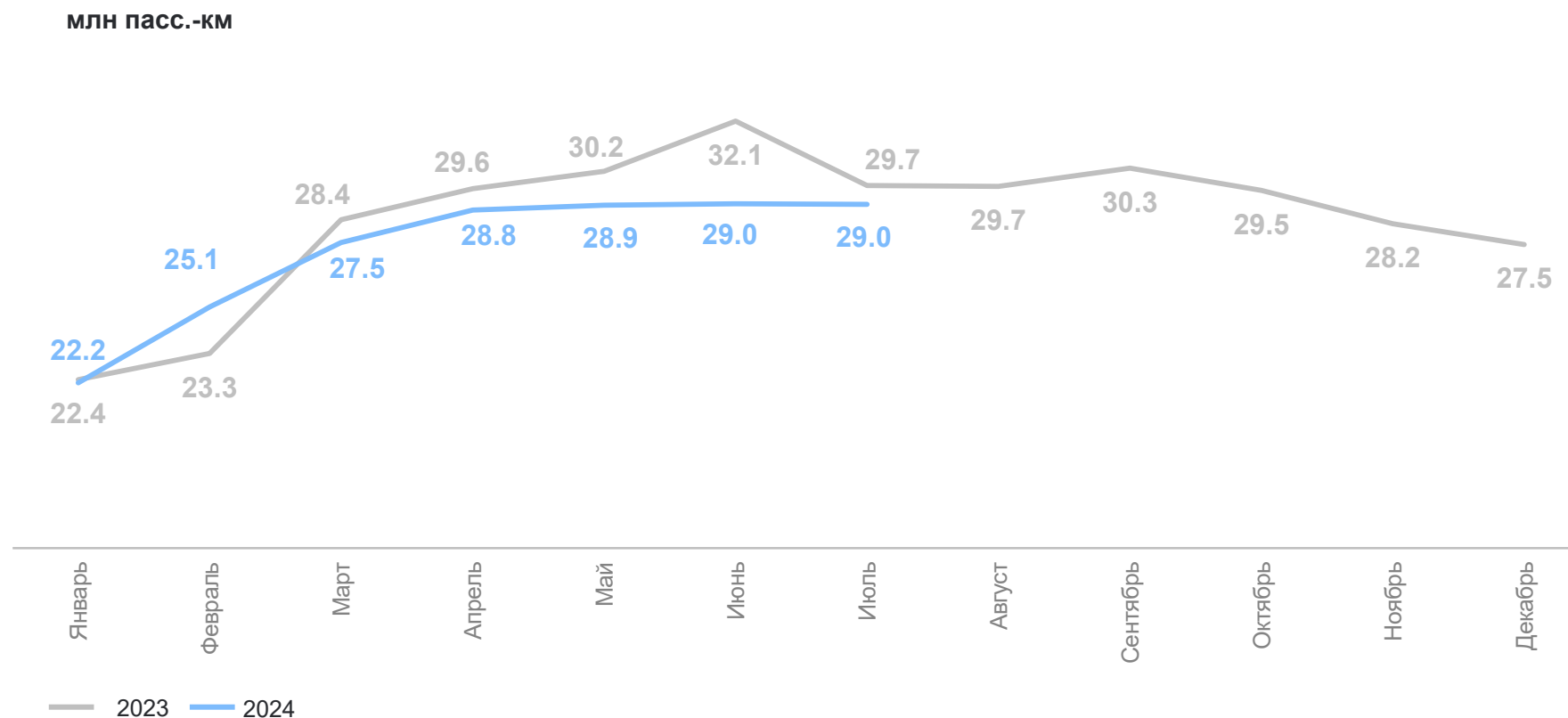
январь – июль
2024 года

190,5

млн пасс.-км

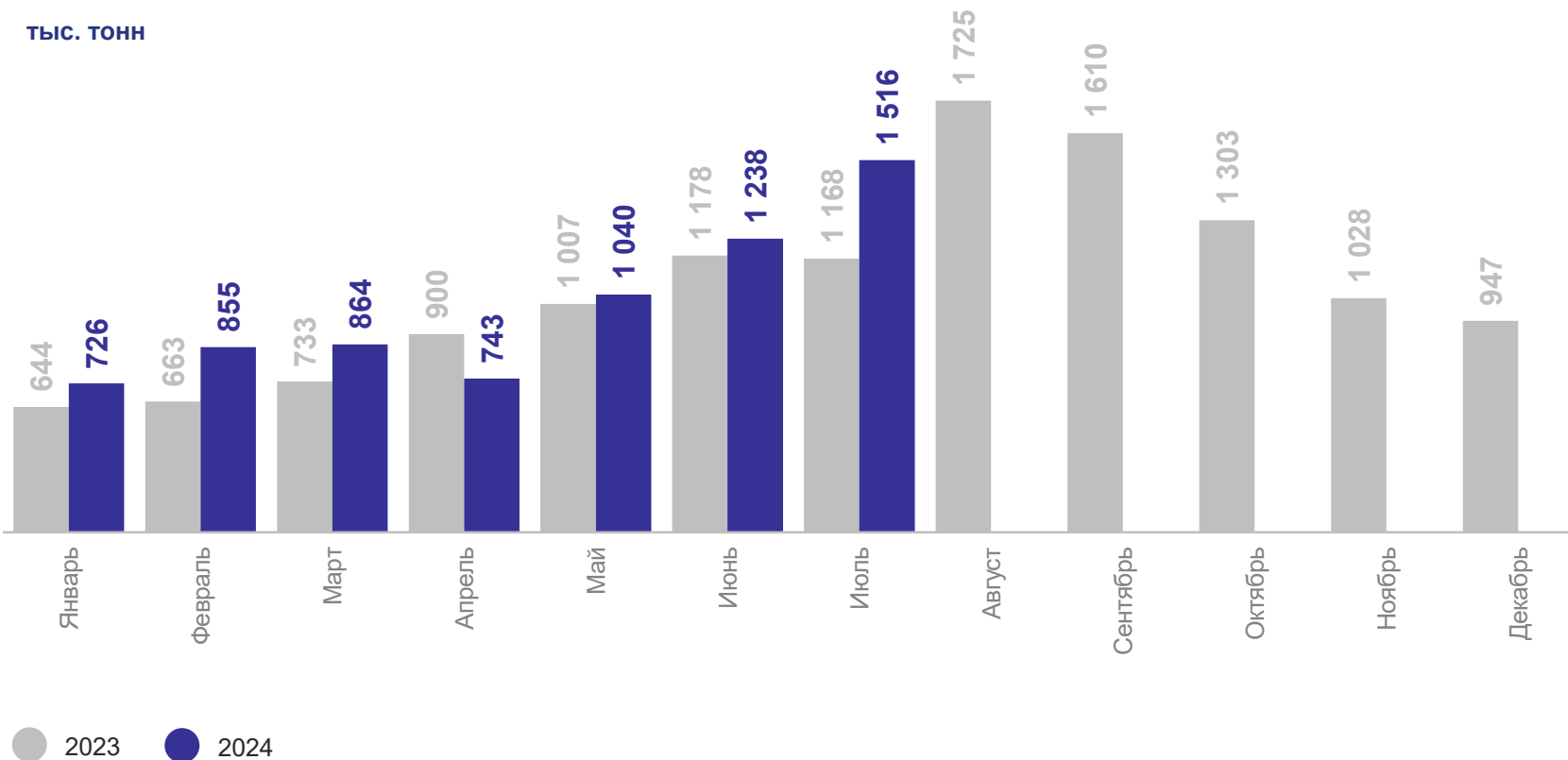
97,4%

к январю – июлю
2023 года



ПЕРЕВОЗКИ ГРУЗОВ

без субъектов малого предпринимательства



июль 2024 года

1 515,6

ТЫС. ТОНН

129,8%

к июлю 2023 года

январь – июль
2024 года

6 982,1

ТЫС. ТОНН

111,0%

к январю – июлю
2023 года

ГРУЗОБОРОТ ТРАНСПОРТА

без субъектов малого предпринимательства

июль 2024 года

257,6

млн тонно-км

132,1%

к июлю 2023 года

январь – июль
2024 года

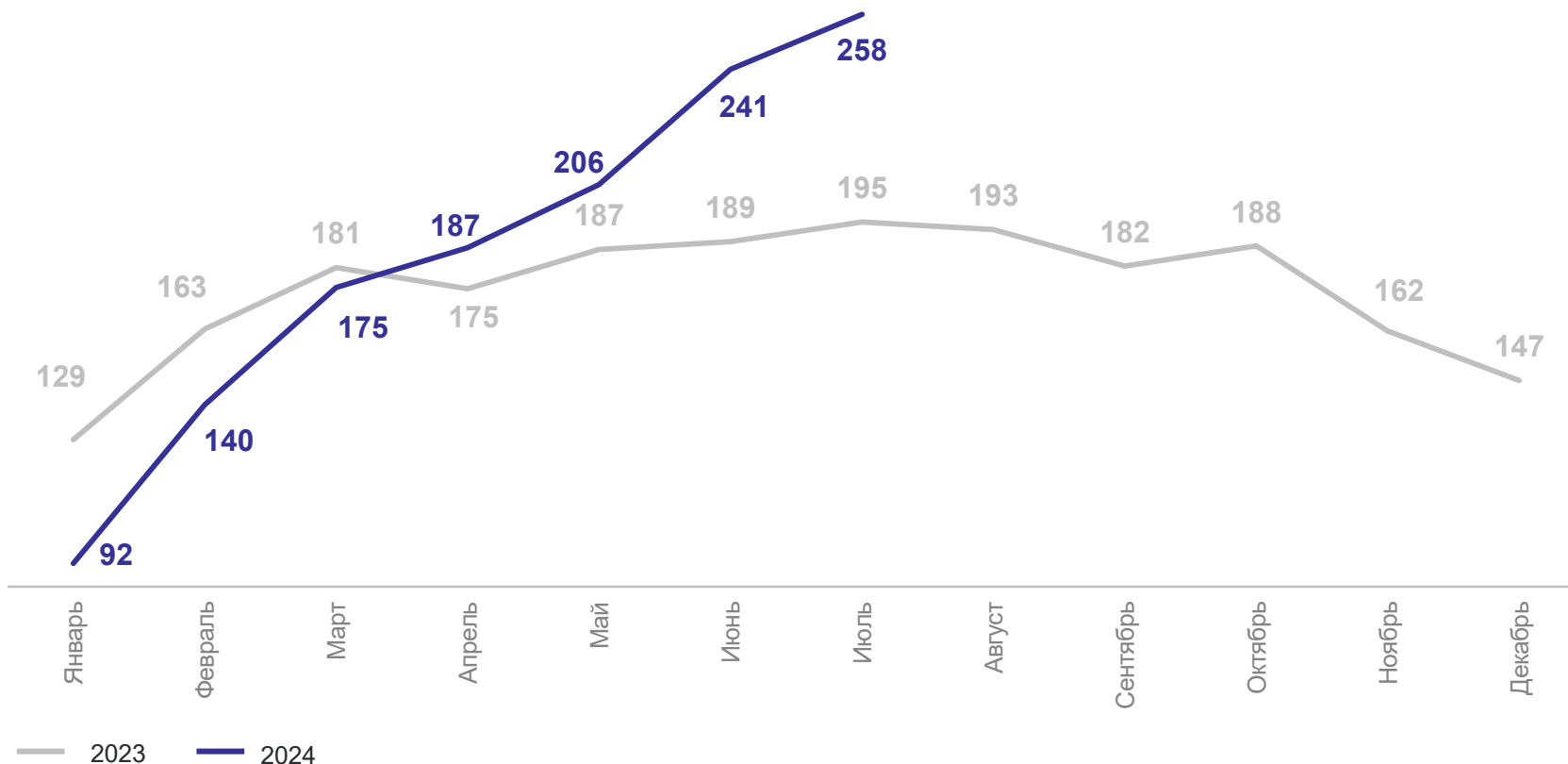
1 299,1

млн тонно-км

106,6%

к январю – июлю
2023 года

млн тонно-км

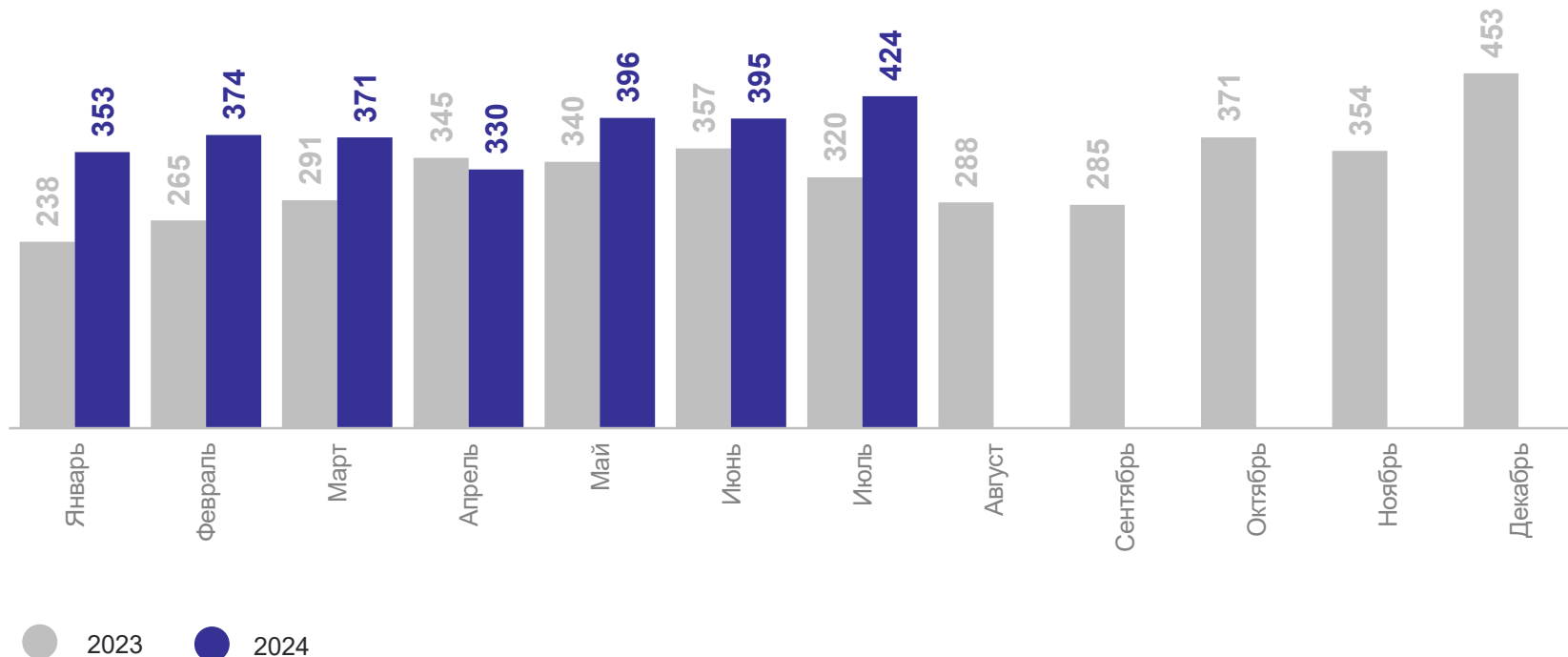


ПЕРЕВОЗКИ ГРУЗОВ НА КОММЕРЧЕСКОЙ ОСНОВЕ

без субъектов малого предпринимательства

МОРДОВИЯСТАТ

ТЫС. ТОНН



июль 2024 года

423,7

ТЫС. ТОНН

132,6%

к июлю 2023 года

январь – июль
2024 года

2 642,1

ТЫС. ТОНН

122,6%

к январю – июлю
2023 года

ГРУЗОБОРОТ ТРАНСПОРТА НА КОММЕРЧЕСКОЙ ОСНОВЕ

без субъектов малого предпринимательства

ИЮЛЬ 2024 года

213,1

млн тонно-км

138,8%

к июлю 2023 года

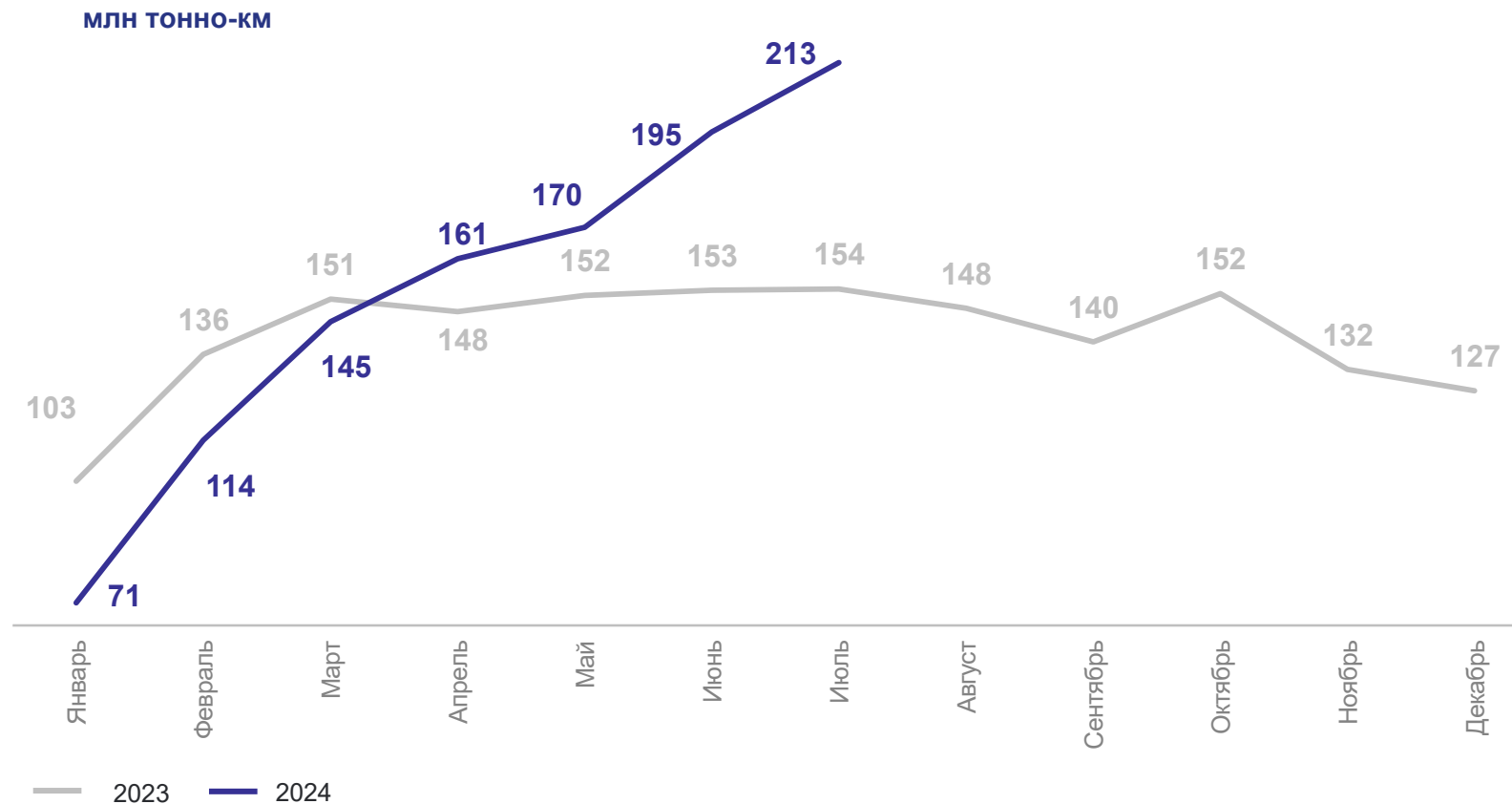
январь – июль
2024 года

1 068,8

млн тонно-км

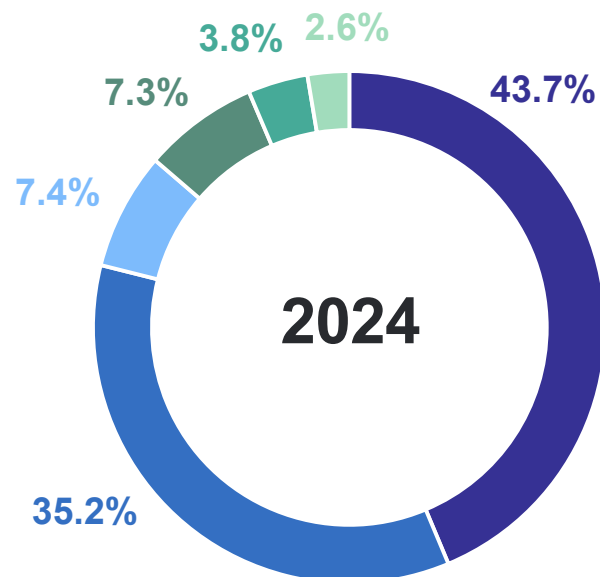
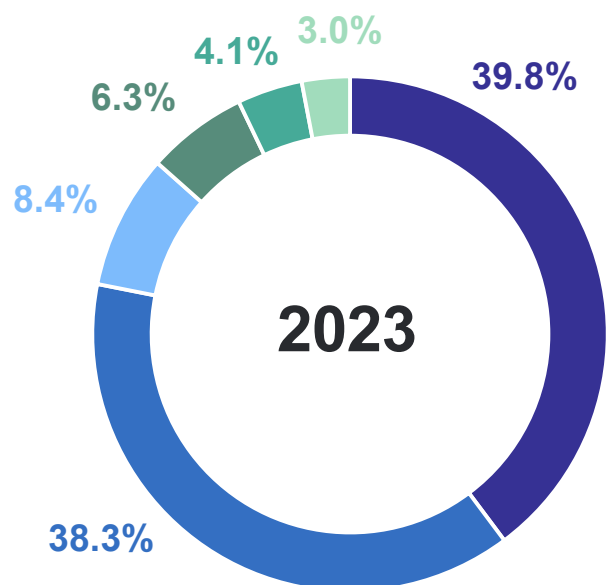
107,3%

к январю – июлю
2023 года



ОТГРУЖЕНО ТОВАРОВ СОБСТВЕННОГО ПРОИЗВОДСТВА, ВЫПОЛНЕНО РАБОТ И УСЛУГ СОБСТВЕННЫМИ СИЛАМИ ПО «ЧИСТЫМ» ВИДАМ ЭКОНОМИЧЕСКОЙ ДЕЯТЕЛЬНОСТИ ПО КРУПНЫМ И СРЕДНИМ ОРГАНИЗАЦИЯМ

без организаций с численностью работников менее 15 человек за январь – июль 2024 года

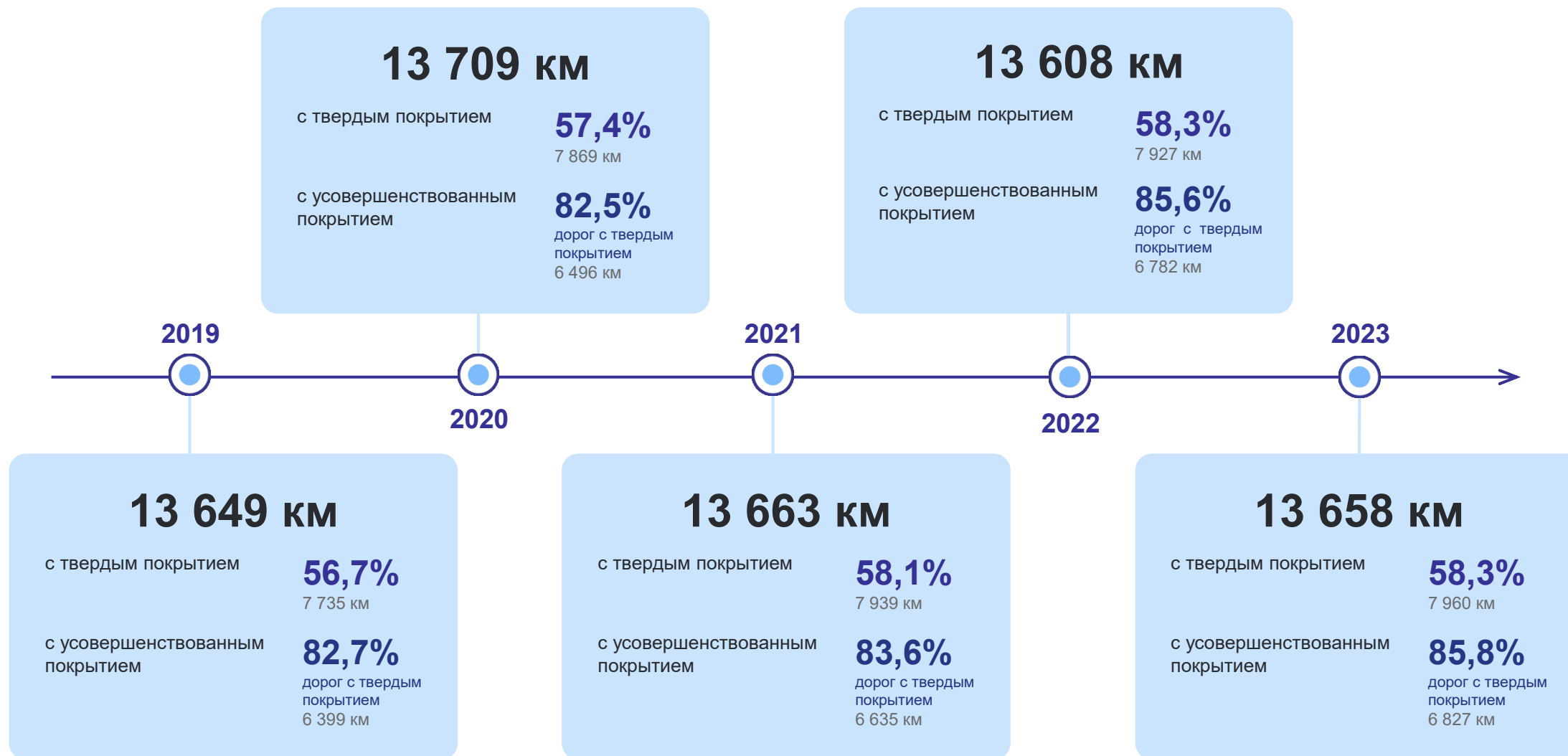


- Деятельность автомобильного грузового транспорта и услуги по перевозкам
- Деятельность железнодорожного транспорта: грузовые перевозки
- Деятельность трубопроводного транспорта
- Складское хозяйство и вспомогательная транспортная деятельность
- Деятельность прочего сухопутного пассажирского транспорта
- Деятельность почтовой связи и курьерская деятельность

АВТОМОБИЛЬНЫЕ ДОРОГИ ОБЩЕГО ПОЛЬЗОВАНИЯ

на конец года

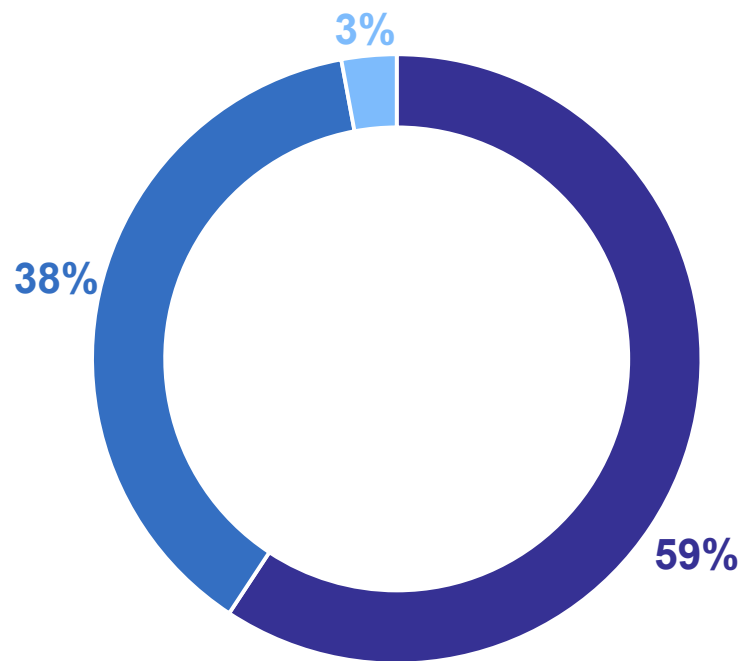
МОРДОВИЯСТАТ



АВТОМОБИЛЬНЫЕ ДОРОГИ ОБЩЕГО ПОЛЬЗОВАНИЯ

на конец 2023 года

МОРДОВИЯСТАТ



- Местного значения
- Регионального или межмуниципального значения
- Федерального значения

	Местного значения	Регионального или межмуниципального значения	Федерального значения
Общая протяженность автомобильных дорог, км	8 095	5 164	398
Протяженность автомобильных дорог с твердым покрытием, км	3 279	4 282	398
Протяженность автомобильных дорог с усовершенствованным покрытием, км	2 182	4 246	398
Доля протяженности дорог, не отвечающих нормативным требованиям, в общей протяженности дорог, %	62,2	-	-

ДОЛЯ АВТОМОБИЛЬНЫХ ДОРОГ ОБЩЕГО ПОЛЬЗОВАНИЯ МЕСТНОГО ЗНАЧЕНИЯ, НЕ ОТВЕЧАЮЩИХ НОРМАТИВНЫМ ТРЕБОВАНИЯМ ПО РЕГИОНАМ ПРИВОЛЖСКОГО ФЕДЕРАЛЬНОГО ОКРУГА

на конец 2023 года, %

